



POZA ZAKRESEM OPRACOWANIA


POZA ZAKRESEM OPRACOWANIA

- UWAGI:**
- Niniejszy rysunek rozpatrywać łącznie z całą dokumentacją wielobranżową.
 - Integralną częścią dokumentacji jest opis oraz specyfikacja techniczna wykonania i odbioru robót.
 - Wszelkie odstępstwa od rysunków należy uzgodnić z Projektantem.
 - Przed przystąpieniem do prac budowlanych wszystkie wymiary należy sprawdzić w naturze.
 - W przypadku stwierdzenia niezgodności należy zwrócić się do projektanta.
 - W przypadku rozbieżności wymiarowych pomiędzy rysunkami detali i całości projektowanego elementu podstawą wymiarowania są rysunki detali.
 - Wszystkie materiały i systemy zastosowane przy budowie muszą posiadać aktualne certyfikaty i atesty wydane przez upoważnione jednostki.
 - Rysunek niniejszy nie jest rysunkiem warsztatowym.
 - Wymiarów nie należy odmierzać z rysunku ani używać jako szablonu.
 - Wskazane poziomy kondygnacji i schodów zostały wyznaczone na podstawie dokumentacji archiwalnej oraz inwentaryzacji architektonicznej z największą szatarnością. Nie wyklucza się jednak możliwości wystąpienia różnic w stosunku do stanu rzeczywistego. W związku z powyższym przed przytapieniem do robót budowlanych, projektowane poziomy należy zweryfikować za pomocą pomiarów i wytyczy geodezyjnych. W przypadku stwierdzenia rozbieżności wymiarowych skontaktować się z projektantem.
 - Przed rozpoczęciem robót dokonać precyzyjnego pomiaru poziomu terenu. W przypadku stwierdzenia rozbieżności wymiarowych przed wykonaniem robót skontaktować się z projektantem.

UZIEMIENIE istnie

1 447

-  ŚCIANA ISTNIEJĄCA
-  ŚCIANA PROJEKTOWANA

Temat: Budowa szybu windowego dla dźwigu osobowego dostosowanego dla osób niepełnosprawnych w budynku przychodni przy ul. Szwedzkiej 27 w Krakowie		
Inwestor: Gmina Miejska Kraków pl. Wszystkich Świętych 3-4, 31-004 Kraków		
Lokalizacja:		
	Brandza:	ARCHITEKTURA
	Nazwa rysunku:	ELEWACJA POŁUDNIOWA
	Autor opracowania:	mgr inż. arch. Jolanta Duda upr. bud. 1295/94, MOIA-MP1141
	Sprawdzający:	mgr inż. arch. Paweł Duda upr. bud. MPOIA/068/2015
	współpraca:	mgr inż. arch. Karolina Żeglinska
Nr ark.:		A-11
Skala:		1:50
Podpis:		
Podpis:		
V 2017		